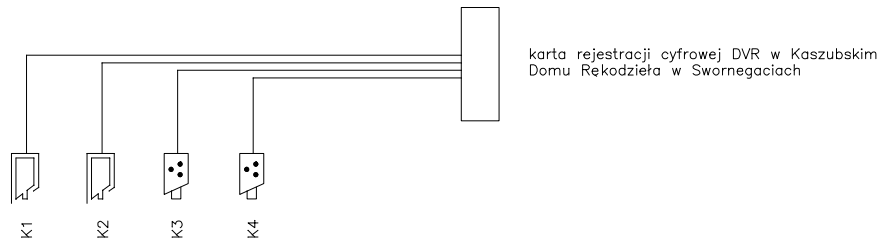




SCHEMAT



LEGENDA:

-  kamera kolorowa wewnętrzna 12V DC
-  kamera w obudowie zabezpieczonej 12V DC (z demontażu)

Przewody sygnałowe i zasilające projektowane kamery należy wciągnąć do istniejącej rury ochronnej biegnącej do sąsiedniego budynku (Kaszubskiego Domu Rekodzieła Ludowego w Swornegacich). Przewody sygnałowe podłączyć do karty DVR do zapisu cyfrowego, a przewody zasilające zasilić z zasilacza 12V DC.

PRACOWNIA PROJEKTOWA PROJEKTOWANIE I NADZOROWANIE ZDZISŁAW KUFEL 89-600 CHOJNICE, ul.Sukienników 6			
NAZWA I ADRES OBIEKTU BUDOWLANEGO:		ROZBUDOWA, PRZEBUDOWA I NADBUDOWA WIEJSKIEGO DOMU KULTURY NA DZ. NR 976/1 W m. SWORNEGACIE gm. CHOJNICE	
SCHEMAT INSTALACJI SYSTEMU MONITORINGU		SKALA	
INSTALACJA SYSTEMU MONITORINGU		NR RYS	1
SPRAWDZAJĄCY: INŻ. ZDZISŁAW BIELAWSKI UAN-KZ-7210/7/87 specjalność instalacyjno inżynierska w zakresie instalacji elektrycznych		PROJEKTANT: INŻ. ZENON TRABAŁA NB-7210/253/79 specjalność instalacyjno inżynierska w zakresie instalacji elektrycznych	
ASYSTENT PROJEKTANTA: MGR INŻ. ŁUKASZ BOBKOWSKI			
17.02.2010r		17.02.2010r	
17.02.2010r		17.02.2010r	